ÅRSREDOVISNING 2011

2011 i korthet

- Omsättningen ökade med drygt 13%, från 2,3 till 2,6 miljarder kronor.
- Rörelseresultatet före skatt ökade med hela 23% från 60 till 74 miljoner kronor.
- Soliditet 38,3%
- Avkastning totalt kapital 9,9%.
- Avkastning eget kapital 25,8%.
- Koncernens personalstyrka ökade från 226 till 246 personer.
- I början av september förvärvades 50% av umeåföretaget Liafrakt från VTG, Västernorrlands Transport & Gräv.
- I februari förvärvades betongfabriken Lindroth Betong AB i Älvsbyn.
- Magnus Granljung tillsatte den nya tjänsten produktions- och marknadsdirektör.

INNEHÅLL

Vd kommentar 4–5
Förvaltningsberättelse 6–10
Koncernens resultat 11
Koncernens balansräkning 12
Koncernens kassaflödesanalys och finansiella balans 14
Moderbolagets resultaträkning 15
Moderbolagets balansräkning 16–17
Moderbolagets kassaflödesanalys och finansiella balans 18
Noter och kommentar 20–27
Styrelse 28
Revisionsberättelse 29
Koncernbolag 30
Intressebolag 30

Nytt år.
Nya möjligheter.
Nya utmaningar.

Då var det återigen dags att titta i backspegeln och lägga ännu ett år till handlingarna. Ända sedan BDX första verksamhetsår 2004, har vi lyckats överträffa oss själva ekonomiskt år efter år. Och 2011 är inget undantag.

Under året har verksamheten rullat på riktigt bra och omsättningsmässigt kan vi nu lägga ytterligare ett rekordår till meritlistan. Omsättningen har ökat drygt 13%, från 2,3 till 2,6 miljarder kronor och rörelseresultatet före skatt med hela 23%, från 60 till 74 miljoner kronor jämfört med föregående år. Riktigt fina och glädjande siffror som visar att vi är på helt rätt väg. Extra glädjande är det också att koncernens samtliga verksamheter visar svarta siffor rakt igenom, även de senaste nyförvärven. Det är också glädjande att vi även fortsätter att locka till oss kompetens i form av nya lagmedlemmar. Under året har vi gått från 226 personer vid årets början för att landa på 246 vid årets slut.

VI FORTSÄTTER ATT VÄXA GENOM FÖRVÄRV

De senaste årens goda resultat i kombination med att vi hela tiden haft den finansiella situationen i fokus har gjort att vi idag har en stabil ekonomisk grund att stå på. Det ger oss möjlighet att utveckla bolaget och växa på ett sunt sätt genom strategiskt kloka affärer som ökar vår konkurrenskraft, förbättrar vårt erbjudande till kunderna och som i slutändan givetvis gynnar våra leverantörer. Dyker det upp ett tillfälle att göra en bra affär så säger vi som bekant inte nej. Under 2011 dök det upp två bra tillfällen: I september förvärvades 50% av det umeåbaserade logistikföretaget Liafrakt från VTG, Västernorrlands Transport &Gräv. Liafrakt erbjuder helhetslösningar med leveranssäkerhet, kund och ekonomi i fokus. Förvärvet gör att vi nu kan bredda vårt erbjudande geografiskt och nå nya kunder på en ny marknad i Västerbotten - ett naturligt steg som ligger helt i linje med ägarnas och styrelsens strategiska mål inför framtiden.

I februari förvärvades den anrika betongfabriken Lindroth Betong i Älvsbyn. Fabriken, som går under namnet BDX Betong, blir ett strategiskt viktigt komplement till vår övriga verksamhet i piteåtrakten, inte minst med tanke på den pågående utbyggnaden av vindkraft i Markbygden där fundamenten till över tusen vindkraftverk kommer att kräva enorma mängder betong. Ända sedan starten 1 februari har verksamheten gått över förväntan och man kan redan första året visa upp svarta siffror, detta trots att vi varit tvungna att lägga en del resurser på att uppgradera anläggningen. Samtidigt som det känns riktigt roligt så är det också lite av ett kvitto på att vi satsat rätt.

STRATEGISKT VIKTIG NYREKRYTERING

På bara 6 år har vi näst intill dubblat vår omsättning och dessutom har vi under de senare åren även börjat ta oss an betydligt mer komplicerade jobb. Det är givetvis fantastiskt kul att växa men samtidigt ställer det allt högre krav på oss som företag. För att kunna hantera den befintliga verksamheten och samtidigt fortsätta växa vidare krävs att vi ytterligare förbättrar arbetsstrukturen. Därför har vi under hösten förstärkt laget med Magnus Granljung i en ny befattning som produktions- och marknadsdirektör. Magnus kommer att ha det operativa ansvaret för BDX samtliga affärsområden vilket bland annat ger mig större möjlighet att fokusera på de finansiella frågorna samt den framtida utvecklingen av bolaget.

NORRBOTTEN – EN GLÖDHET MARKNAD

Idag kan vi verkligen glädjas åt att vår hemmamarknad ligger just där den ligger. Landets hetaste marknad finns här i Norrbotten, från fjäll till kust. Överallt investeras det för fullt; i Malmfälten går gruvorna så bra att hela städer måste flyttas, i Pajala råder rena Klondyke-stämningen, i Luleå ska Facebook bygga gigantiska serverhallar och i Markbygden utanför Piteå ska över tusen jättelika vindkraftverk stå klara inom bara några år. Lägg dessutom till ett gigantiskt vägnät som är i behov av upprustning så börjar bilden klarna.

Sammanlagt handlar det om hela 200 miljarder som beräknas investeras i länet till år 2020. Självklart innebär det här enorma möjligheter för oss och vi ska givetvis fortsätta att agera som en nyckelspelare på Sveriges hetaste marknad. Vi kommer dock inte vara ensamma. De gynnsamma förutsättningarna kommer även locka till sig nya hungriga aktörer som inget hellre vill än att göra jobben i vårt ställe. Därför måste vi hela tiden vara strået vassare, utveckla vår kompetens, vår yrkesskicklighet och erbjuda såväl enkla som sammansatta lösningar som genererar kraftigt ökad nytta för våra kunder. Slappnar vi av och förväntar oss att den goda konjunkturen gör jobbet så är vi snabbt illa ute.

Men trots att jag vet att klimatet kommer att bli hårdare på marknaden är jag inte det minsta orolig då jag, precis som ni, vet vad vi kan åstadkomma tillsammans. Och det är inte lite.

När vi nu lägger 2011 till handlingarna, kan vi se tillbaka på ett mycket framgångsrikt verksamhetsår - ett år som vi har all anledning att vara stolta över, både kvalitets- och resultatmässigt. Avslutningsvis vill jag rikta ett stort tack till alla våra medarbetare och leverantörer för ett gott samarbete, nu fortsätter vi att arbeta för att 2012 ska bli ett om möjligt ännu bättre år. På Sveriges hetaste marknad.

LULEÅ, APRIL 2011

TOMAS BERGDAHL, VD

Förvaltningsberättelse

Styrelsen och verkställande direktören för BDX Företagen AB avger härmed följande årsredovisning och koncernredovisning.

Moderbolaget

Bolaget är verksamt inom entreprenad och logistikbranschen över hela landet, men har Norr- och Västerbotten som hemmamarknad. Bolaget ägs av 400 ägare, varav 370 också är leverantörer. Totalt förfogar bolaget över 1 700 maskiner och fordon och 2 000 förare. För att möta kundernas krav på ett väl sammanhållet utbud av tjänster och produkter, har BDX tre affärsområden:

AFFÄRSOMRÅDE ANLÄGGNING *vari ingår dotterbolag/intressebolag:*
Bröderna Lindmarks Entreprenad och Transport AB med dotterbolaget Transportbolaget Kiruna AB och Liafrakt AB.

AFFÄRSOMRÅDE LOGISTIK *vari ingår dotterbolag/intressebolag:*
Trätransporter i Norrbotten AB och Flibio AB.

AFFÄRSOMRÅDE INDUSTRI *vari ingår dotterbolagen:*
BDX Industri AB, BDX Miljö AB, Däckproffset i Luleå AB och Grus & Makadam Industrisådd AB.

Kärnvärden

HÅLLBART
BDX bygger verksamheten på hållbarhet oavsett om det gäller affärer, partnerskap, utveckling, ekologi, ekonomi eller socialt.

SAMMANSATT
Våra omfattande resurser, vår bredd och kompetens ger oss möjlighet att erbjuda unika affärslösningar för unika partnerskap och vi har möjlighet att leverera ett flertal kvalificerade tjänster utöver de traditionella anläggnings- och transporttjänsterna.

NÄRA
Närheten ligger oss varmt om hjärtat och vi försöker öka känslan av närhet på flera olika sätt, såväl internt som externt.

Tack vare våra lokalkontor och engagerade lokala leverantörer runt om i Norrbotten har vi en tydlig lokal prägel på verksamheten och en geografisk närhet till våra kunder.

Resultat och ställning

Av nedanstående jämförelse framgår såväl omsättning som resultat och avkastning i tkr.

	2011	2010	2009	2008
Nettoomsättning i koncernen	2 606 117	2 301 537	1 911 084	2 131 521
Resultat efter finansiella poster	74 029	60 329	42 414	40 285
Balansomslutning	779 405	713 383	599 712	524 074
Antal anställda	246	226	195	173
Soliditet	38,3%	35,9%	36,6%	35,2%
Avkastning på totalt kapital	9,9%	8,7%	7,2%	8,3%
Avkastning på eget kapital	25,8%	24,5%	19,8%	23,7%

Nyckeltalsdefinitioner framgår av notanteckningarna.

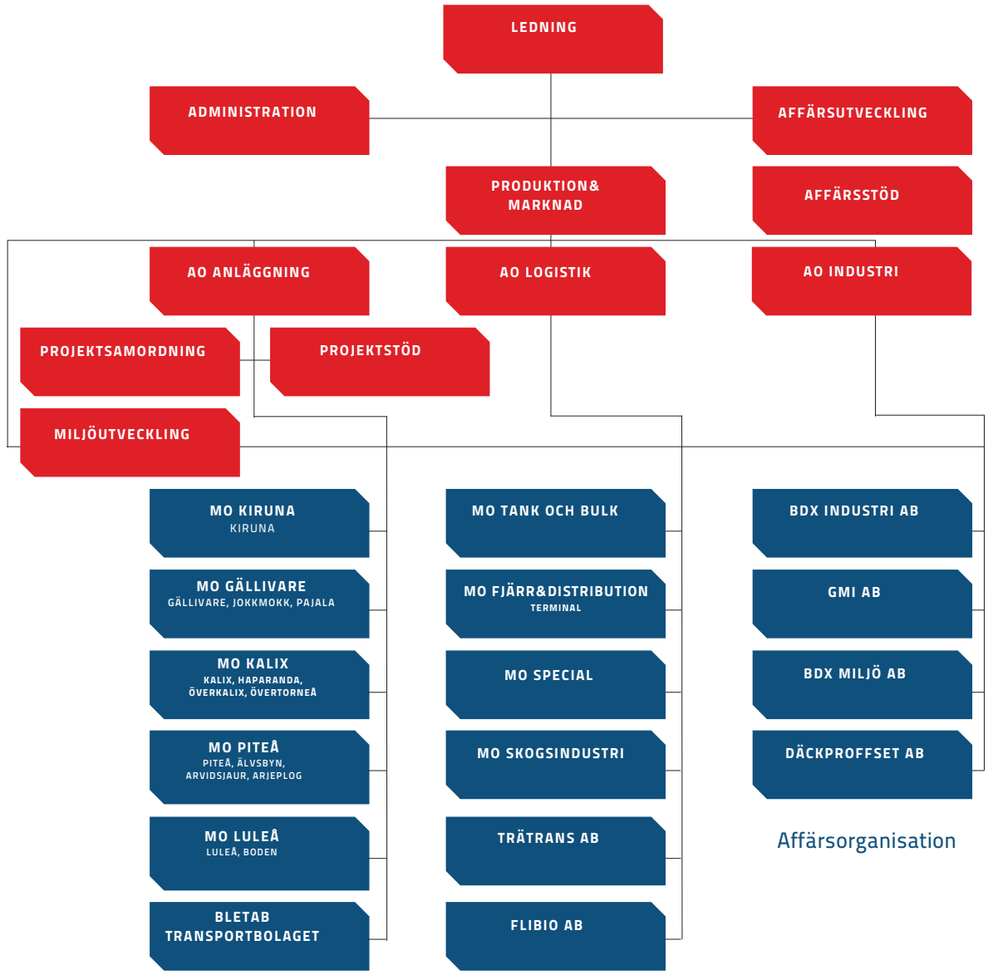

Affärsorganisation

VÅR AFFÄRSIDÉ:

I nära samverkan levererar BDX hållbara affärslösningar, tjänster och produkter för enkla eller sammansatta behov inom entreprenad- och logistiksektorn.

Varje dag gör vi insatser som skapar förutsättningar och nytta för såväl kunder som samhälle.

Affärsområde Anläggning

Malmfälten och östra Norrbotten har haft en expansiv utveckling de senaste åren med gruvbolagens jätteinvesteringar och byggandet av Haparandabanan. I Pajala planeras framtida gruvbrytning som kan komma att involvera stora delar av Malmfälten, Tornedalen och Östra Norrbotten. Dessa projekt och många fler medför att den framtida efterfrågan på våra tjänster väntas vara fortsatt stark.

BDX organisationsförändring har för affärsområdet medfört ett tajtare samarbete och en ökad samsyn för rationellare nyttjande av resurser över hela BDX. Ansvar, engagemang, framåtanda, effektivitet och ny teknik är ledorden för bra lönsamhet. Affärsområde Anläggning är indelat i fem marknadsområden:

MARKNADSOMRÅDE KIRUNA

Omfattar Kiruna kommun där gruvnäringen sysselsätter ett stort antal av våra maskiner och fordon.

MARKNADSOMRÅDE GÄLLIVARE

Omfattar kommunerna Gällivare, Jokkmokk och Pajala. Den dominerande verksamheten ligger i gruvnäringen.

MARKNADSOMRÅDE KALIX

Omfattar Överkalix, Övertorneå, Kalix och Haparanda kommun. Den kustnära regionen i norra affärsområdet har stor kapacitet med täktverksamheter och ett gott samarbete med vårt grannland Finland.

MARKNADSOMRÅDE LULEÅ

Omfattar kommunerna Luleå och Boden. Marknadsområdet siktar på att öka andelen sammansatta tjänster / produkter, vilket gynnar såväl kunder som oss själva.

MARKNADSOMRÅDE PITEÅ

Omfattar Piteå, Älvsbyn, Arvidsjaur och Arjeplog kommun. Genom den sammanslagning med ATL som gjordes under våren 2008 har BDX stärkt sin position i Piteå älvdal och kan leverera bättre tjänster och utökad samordning av transporter.

Under Affärsområde Anläggning sorterar det helägda dotterbolaget BLETAB, (Bröderna Lindmarks Entreprenad & Transport AB), ett gammalt familjeföretag som grundades på 1930-talet i Svappavaara av Nils Fredrik Lindmark. Bolaget förvärvades 2009 och sorterar under Affärsområde Anläggning / Marknadsområde Kiruna. Anledningen till förvärvet var att strategiskt stärka konkurrenskraften och trygga framtida investeringar långsiktigt, genom att företagens gemensamma kompetenser står som garant för en fortsatt utveckling av verksamheten i syfte att säkerställa kundnyttan nu och i framtiden.

Transportbolaget Kiruna AB är ett helägt dotterbolag till Bröderna Lindmark Entreprenad & Transport AB och bedriver förmedling av transporttjänster.

Affärsområde Logistik

Samgåendet med ATL har breddat BDX portfölj och också skapat möjligheten att strukturera en organisation med tydligt ansvar och kundfokus. Kunskapen har breddats vilket möjliggör utökade affärer med våra kunder.

Huvudinriktningen är att skapa ett djupare samarbete med kunderna och utöka våra affärer med tjänster som kanske inte alltid varit naturliga för oss. Bioenergiområdet och våra kunders internlogistik är intressanta framtidsområden.

Affärsområde Logistik är uppdelat i fyra marknadsområden, Tank & Bulk, Fjärr & Distribution, Special och Skogsindustri.

TANK&BULK

Här tillhör BDX de marknadsledande i Norrland. Våra kunder är i huvudsak oljebolagen samt basindustrin.

FJÄRR & DISTRIBUTION, HIT&DIT

Innefattar linjetrafik längs norrlandskusten samt daglig distribution i hela länet av alla typer av gods, även livsmedel.

SPECIAL

Precis som det låter hanterar vi här sådant som är ”långt, brett eller tungt”, hus, maskiner och tunga industrikonstruktioner.

SKOGSINDUSTRI

Transport och hantering av rundvirke och flis för de stora skogsbolagen. Under marknadsområde Skogsindustri sorterar dotterbolaget Trätransporter i Norrbotten AB som ägs till 75% av BDX Företagen AB. Bolaget driver transport-, entreprenad- och konsultverksamhet främst inom skog-, mark-, och energisektorn.

De anslutna åkeriföretagen har en god geografisk spridning inom kundernas verksamhetsområden. Detta tillsammans med våra kvalitetssäkrade logistik- och arbetsrutiner samt miljöstyrning, ger kunderna effektiva och flexibla transportlösningar - allt efter deras behov.

Affärsområde Industri

Här samlas BDX fyra dotterbolag Grus & Makadam Industrisådd AB, BDX Industri AB, BDX Miljö AB och Däckproffset i Luleå AB. Vart och ett av företagen är framgångsrika inom sina nischer och kommer fortsättningsvis att individuellt utveckla sina verksamheter.

I och med att dotterbolagen är samlade under samma affärsområde ges möjligheter till samordningsvinster och möjlighet att utveckla nya nischer när tillfällen dyker upp. Strävan är att oförtrutet arbeta med utvecklingsprojekt som driver våra verksamheter framåt.

BDX INDUSTRI AB

Bolaget ansvarar för en rad entreprenadarbeten vid SSAB i Luleå. Bland de viktigaste märks funktionsentreprenaden för SSAB:s brikettfabrik med ansvar för allt från uppsamlandet av restprodukter från SSAB:s produktionsenheter till återleverans i stålproduktionen. Produktionen av briketter uppgår för närvarande till ca. 200 000 ton per år. Dessa uppdrag betecknas som funktionslösningar, där kompetens och hårdvara paketeras . Vi arbetar löpande med ständiga förbättringar för att säkerställa bästa resultat för kunden.

BDX Industri AB har för ett år sedan tecknat ett mångårigt avtal med SSAB i Luleå, gällande återvinning och upparbetning av Biprodukter från SSAB:s järn- och ståltillverkning. BDX Industri har i ett tiotal år haft detta uppdrag. Det som förändras med det nya avtalet är att SSAB ställer än högre krav på de produkter som återförs till SSAB:s process. För att klara dessa krav har stora investeringar gjorts i nuvarande Fe-anläggning som togs i full drift under 2011.

Det nya avtalet innebär också att BDX utökar sitt åtagande gällande transporter och maskintjänster för SSAB´s räkning, allt för att uppnå en kostnadseffektiv totallösning på materialflödena.

BDX MILJÖ AB

Helägt dotterbolag till BDX Företagen AB och har sitt ursprung i Gällivare LBC som arbetat med avfall sedan 1960-talet. Bolaget arbetar med miljörelaterad verksamhet i hela länet med fokus på Malmfälten. Företaget har bred kompetens i miljöfrågor och har resurser att hålla rent i naturen, stadsmiljön och på industrier.

DÄCKPROFFSET I LULEÅ AB

Ett dotterbolag till BDX som har sin verksamhet i Luleå. Bolaget förfogar över egen gummiverkstad med specialutbildad personal och utrustning för reparation av alla sorters däck inklusive de största entreprenaddäcken. Däckproffset är serviceföretag till BDX men också en välrenommerad gummiverkstad med försäljning och service till andra företag och privatpersoner. Delägare i DäckTeam.

GRUS & MAKADAM INDUSTRISÅDD AB

Helägt dotterbolag som är speciellt inriktat på täktverksamhet. Sedan den 1:a januari 2011 har bolaget övergått till att vara ett renodlat produktionsbolag för BDX Företagen AB, som övertog materialförsäljningen vid samma tidpunkt.

Koncernen

KONCERNENS FÖRVÄNTADE FRAMTIDA UTVECKLING

De senaste årens goda resultat och strategiska investeringar innebär att koncernen står väl rustad för att uppfylla de strategier som styrelsen beslutat när det gäller att offensivt möta framtiden och finna nya vägar. I nära samarbete med våra leverantörer utvecklas våra affärer fortlöpande. Utvecklingsfrågorna har i BDX en mycket hög prioritet och ett intensivt utvecklingsarbete pågår ständigt.

PERSONAL

BDX är som koncern anslutna till såväl Maskinentreprenörerna som Biltrafikens Arbetsgivareförbund och kollektivavtal finns tecknade för samtliga anställda med Transport och Unionen. Jämställdhetsplan är upprättad och vid all rekrytering finns jämställdhetsperspektivet med som en parameter. Positiv särbehandling förekommer däremot inte, utan kompetenskravet är det som gäller i första hand.

Årliga medarbetarsamtal genomförs med samtlig personal och utbildningsplan upprättas utifrån dessa. En kontinuerlig kompetensutveckling är ett viktigt inslag i koncernens policy. Samtliga arbetsställen har årlig skyddsrond och handlingsplan finns upprättad för upptäckta brister.

MILJÖPÅVERKAN

Koncernen bedriver tillståndspliktig verksamhet enligt miljöbalken i fyra av bolagen. Koncernens tillståndspliktiga verksamhet påverkar den yttre miljön genom dotterbolaget BDX Miljö AB, vars tillstånd avser bolagets mellanlagring av oljeavfall och behandling av oljeförorenad jord, samt via tillstånd för grustäkter i BDX Företagen AB och GMI AB. BDX Industri AB och BDX Företagen AB bedriver tillståndspliktig verksamhet enligt strålskyddslagen (1988:220), avseende nivåvakt respektive densitetmätare. Miljöpolicy finns upprättad.

MILJÖRAPPORT 2011

BDX arbetar aktivt med att minska miljöpåverkan av bolagets verksamhet. Som stöd har BDX ett ledningssystem som benämns BDX-Q, där miljöledningen är tredjeparts certifierad av SP certifiering enligt standarden i ISO 14001:2008.

BDX Företagen AB:s mest betydande miljöaspekt är utsläpp av koldioxid vid maskin- och transportarbeten. Som ett led i att minska utsläppen utbildar BDX förarna i sparsam körning, strävar efter att förnya fordonsparken samt planerar uppdragen för att minska utsläppen. BDX mål är att minska utsläppen i förhållande till omsättningen på maskin- och transportarbeten.

UTSLÄPPEN PER 1000 KR I OMSÄTTNING PÅ FORDON OCH MASKINER:

2007 – 50,5 kg
2008 – 49,5 kg
2009 – 53,1 kg
2010 – 52,6 kg
2011 – 50,6 kg

Det totala utsläppet av koldioxid under 2011 var 96 000 ton.

FÖRSLAG TILL DISPOSITION AV VINST

Till bolagsstämmans förfogande står följande vinstmedel:

Balanserad vinst	43 290
Årets resultat	29 358
Summa	72 648

Styrelsen och verkställande direktören föreslår att vinstmedlen disponeras så:

- att till utdelning avsättes 120 kr per aktie	-8 473
- att i ny räkning överföres	-64 175
Summa	0

Koncernens fria egna kapital enligt koncernbalansräkningen uppgår till 124 353 tkr. Om inte annat särskilt anges, redovisas alla belopp i tusental kronor. Uppgifter inom parentes avser föregående år.

STYRELSENS YTTRANDE ÖVER DEN FÖRESLAGNA UTDELNINGEN

Den föreslagna utdelningen till aktieägarna reducerar bolagets soliditet till 34,7 % och koncernens soliditet till 37,3%. Soliditeten är fortfarande betryggande mot bakgrund av att bolagets och koncernens verksamhet fortsatt bedrivs med lönsamhet. Likviditeten i bolaget och koncernen bedöms kunna förstärkas och upprätthållas på en likaledes betryggande nivå.

Styrelsens uppfattning är att den föreslagna utdelningen inte hindrar bolaget och övriga i koncernen ingående bolag från att fullgöra sina förpliktelser på kort och lång sikt, ej heller att fullgöra erforderliga investeringar. Den föreslagna utdelningen kan därmed försvaras med hänsyn till vad som anförs i ABL 17 kap 3 § 2–3 st (försiktighetsregeln).

VÅR VISION:

Genom långsiktiga, lönsamma och utvecklande affärer ska BDX tjänster och produkter vara det hållbara och självklara valet för kunderna.

Koncernens resultaträkning

	Not	2011	2010
Nettoomsättning	1	2 606 117	2 301 537
Avgår punktskatter		-6 908	-9 628
Övriga rörelseintäkter		10 566	12 584
Summa rörelsens intäkter		**2 609 775**	**2 304 493**
Rörelsens kostnader			
Maskintjänster, råvaror och förnödenheter		-2 272 614	-1 963 097
Övriga externa kostnader	2, 3	-89 183	-119 668
Personalkostnader	4	-139 316	-131 385
Avskrivning av materiella anläggningstillgångar		-34 960	-29 222
Summa rörelsens kostnader		**-2 536 073**	**-2 243 372**
Rörelseresultat		**73 702**	**61 121**
Resultat från finansiella investeringar			
Andel i intressebolag		-	-1 286
Finansiella intäkter		3 290	1 999
Räntekostnader och liknande resultatposter		-2 964	-1 505
Resultat efter finansiella poster		**74 029**	**60 329**
Resultat före skatt		**74 029**	**60 329**
Minoritetens andel i resultatet		-70	-98
Skatt på årets resultat	5	-16 843	-15 657
Uppskjuten skatt	5	-3 982	-4 628
ÅRETS RESULTAT		**53 134**	**39 946**

RESULTAT FÖRE SKATT
BDX KONCERNEN

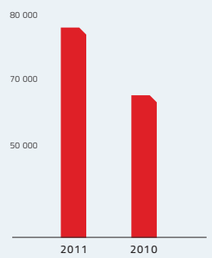

Koncernens balansräkning

	Not	2011	2010
TILLGÅNGAR			
Anläggningstillgångar			
Immateriella anläggningstillgångar			
Goodwill	6	2 805	1 687
		2 805	**1 687**
Materiella anläggningstillgångar			
Byggnader och mark	7	58 121	56 921
Förbättringskostnader på annans fastighet	8	5 768	7 266
Nyttjanderätter	9	807	746
Maskiner och andra tekniska anläggningar	10	48 149	29 964
Inventarier, verktyg och installationer	11	70 824	55 995
		183 670	150 892
Finansiella anläggningstillgångar			
Andelar i intressebolag	13	3 114	1 764
Andra långfristiga värdepappersinnehav		283	283
Andra långfristiga fordringar		600	600
		3 997	2 647
Summa anläggningstillgångar		**190 472**	**155 225**
OMSÄTTNINGSTILLGÅNGAR			
Varulager			
Handelsvaror		**57 994**	**47 103**
Kortfristiga fordringar			
Kundfordringar		452 562	438 479
Övriga fordringar		3 687	12 402
Förutbetalda kostnader och upplupna intäkter		15 858	14 981
		472 107	**465 861**
Kassa och bank		58 832	45 192
Summa omsättningstillgångar		**588 933**	**558 157**
SUMMA TILLGÅNGAR		**779 405**	**713 383**

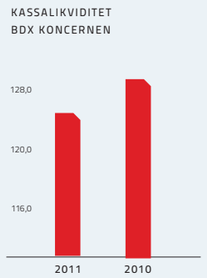

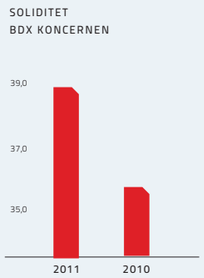

Koncernens balansräkning

	Not	2011	2010
EGET KAPITAL OCH SKULDER			
Eget kapital	14		
Bundet eget kapital			
Aktiekapital, 70 606 st à kvotvärde 1 000		-70 606	-70 606
Överkursfond		-28 306	-28 306
Bundna reserver		-2 460	-2 460
Kapitalandel i obeskattade reserver		-73 264	-70 404
Summa bundet kapital		**-174 637**	**-171 777**
Fritt eget kapital			
Fria reserver		-70 998	-44 054
Årets resultat		-53 134	-39 946
Summa eget kapital		**-298 769**	**-255 777**
Minoritetsintressen		**-568**	**-577**
Avsättningar			
Uppskjuten skatt		-32 656	-27 142
Avsättning återställningsarbeten mm		-17 762	-13 824
Summa avsättningar		**-50 418**	**-40 967**
Långfristiga skulder			
Inteckningslån		-7 088	-16 544
Summa långfristiga skulder		**-7 088**	**-16 544**
Kortfristiga skulder			
Checkräkningskredit		-84 745	-83 549
Leverantörsskulder		-271 470	-245 508
Skulder avseende pågående tjänsteuppdrag	16	-8 521	-3 165
Skatteskulder		-1 565	-5 525
Övriga skulder		-15 675	-24 571
Upplupna kostnader och förutbetalda intäkter	17	-40 585	-37 200
Summa kortfristiga skulder		**-422 563**	**-399 518**
SUMMA EGET KAPITAL OCH SKULDER		**-779 405**	**-713 383**
Ställda säkerheter	18	242 001	175 907
Ansvarsförbindelser	18	5 197	4 019

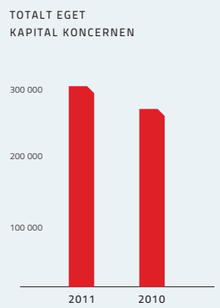

Koncernens kassaflödesanalys och finansiella balans

	2011	2010
DEN LÖPANDE VERKSAMHETEN		
Rörelseresultat	73 702	61 121
Avskrivningar	34 960	29 222
	108 662	90 343
Andel i Intressebolag		-1 286
Erhållen ränta	3 290	1 999
Erlagd ränta	-2 964	-1 505
Betald inkomstskatt	-16 843	-15 329
Justering för övriga poster som inte ingår i den löpande verksamheten	-	-1 550
Kassaflöde från den löpande verksamheten före förändring av rörelsekapital	92 146	72 672
Förändring varulager	-10 891	-11 663
Förändring kundfordringar	-14 083	-77 374
Förändring kortfristiga fordringar	7 837	-14 247
Förändring leverantörsskulder	25 963	31 939
Förändring rörelseskulder	-2 918	51 144
Förändring kortfristiga placeringar	-	1 737
Kassaflöde från den löpande verksamheten	**98 055**	**54 210**
Investeringsverksamheten		
Investering i goodwill	-2 100	-
Investeringar i byggnader o mark	-4 419	-2 265
Investeringar i maskiner och inventarier	-67 388	-18 995
Investeringar i finansiella anl tillgångar	-1 350	-2 500
Sålda materiella anläggningstillgångar	7 360	7 981
Kassaflöde från investeringsverksamheten	**-67 899**	**-15 779**
Finansieringsverksamheten		
Låneverksamhet	-9 456	-9 456
Utdelning till aktieägare	-7 061	-6 355
Kassaflöde från finansieringsverksamheten	**-16 517**	**-15 811**
Årets kassaflöde	13 639	22 621
Likvida medel vid årets början	45 192	22 572
Likvida medel vid årets slut	**58 832**	**45 192**
Finansiell balans		
Balanslikviditet	139,4	139,7
Kassalikviditet	125,6	127,9
Soliditet	38,3	35,9

Moderbolagets resultaträkning

	Not	2011	2010
NETTOOMSÄTTNING	1	2 665 554	2 287 047
Avgår punktskatter		-3 688	-1 075
Övriga rörelseintäkter		6 777	6 680
Summa rörelsens intäkter		**2 668 643**	**2 292 652**
Rörelsens kostnader			
Maskintjänster, råvaror och förnödenheter		-2 471 083	-2 113 387
Övriga externa kostnader	2, 3	-48 251	-54 643
Personalkostnader	4	-85 363	-80 748
Avskrivning av materiella anläggningstillgångar		-10 665	-9 493
Summa rörelsens kostnader		**-2 615 363**	**-2 258 272**
Rörelseresultat		**53 280**	**34 380**
Resultat från finansiella investeringar			
Resultat från andelar i intressebolag			**-1 286**
Övriga finansiella intäkter		2 464	1 877
Räntekostnader och liknande resultatposter		-2 483	-1 483
Resultat efter finansiella poster		**53 261**	**33 487**
Bokslutsdispositioner		-12 602	-7 810
Resultat före skatt		**40 659**	**25 677**
Skatt på årets resultat	5	-11 301	-7 636
ÅRETS RESULTAT		**29 358**	**18 041**

Moderbolagets balansräkning

	Not	2011	2010
TILLGÅNGAR			
Anläggningstillgångar			
Materiella anläggningstillgångar			
Byggnader och mark	7	39 218	36 464
Inventarier, verktyg och installationer	11	30 838	24 388
		70 056	**60 852**
Finansiella anläggningstillgångar			
Aktier i dotterbolag	12	55 683	55 683
Aktier i intressebolag	13	3 114	1 764
Andra långfristiga värdepappersinnehav		275	275
Andra långfristiga fordringar		600	600
		59 672	**58 322**
Summa anläggningstillgångar		**129 728**	**119 174**
Omsättningstillgångar			
Varulager			
Handelsvaror		50 447	38 049
Kortfristiga fordringar			
Kundfordringar		358 691	357 987
Fordringar hos koncernföretag		52 840	65 219
Fordringar hos intressebolag		1 998	613
Övriga fordringar		1 803	7 993
Förutbetalda kostnader och upplupna intäkter		13 409	17 418
		428 742	**449 231**
Kortfristiga placeringar		**-**	**5**
Kassa och bank		1 235	302
Summa omsättningstillgångar		480 423	487 588
SUMMA TILLGÅNGAR		**610 151**	**606 763**

Moderbolagets balansräkning

	Not	2011	2010
EGET KAPITAL OCH SKULDER			
Eget kapital			
Bundet eget kapital	14		
Aktiekapital, 70 606 st à kvotvärde 1 000		-70 606	-70 606
Överkursfond		-28 306	-28 306
Reservfond		-2 460	-2 460
Summa bundet kapital		**-101 373**	**-101 373**
Fritt eget kapital			
Balanserade vinstmedel		-43 290	-32 310
Årets resultat		-29 358	-18 041
Summa eget kapital		**-174 020**	**-151 723**
Obeskattade reserver	15	**-62 571**	**-49 969**
Avsättningar		**-3 380**	**-3 380**
Långfristiga skulder			
Inteckningslån		-7 088	-16 544
Summa långfristiga skulder		**-7 088**	**-16 544**
Kortfristiga skulder			
Checkräkningskredit		-62 485	-81 250
Leverantörsskulder		-252 128	-267 491
Skulder avseende pågående tjänsteuppdrag	16	-8 521	-3 165
Skatteskulder		-2 536	-
Övriga skulder		-11 142	-9 197
Upplupna kostnader och förutbetalda intäkter	17	-26 279	-24 044
Summa kortfristiga skulder		**-363 092**	**-385 147**
SUMMA EGET KAPITAL OCH SKULDER		**-610 151**	**-606 763**
Ställda säkerheter	18	**188 456**	**159 362**
Ansvars- o garantiförbindelser	**18**	**5 197**	**4 019**

Moderbolagets kassaflödesanalys och finansiella balans

	2011	2010
Den löpande verksamheten		
Rörelseresultat	53 280	34 380
Avskrivningar	10 665	9 493
	63 945	43 873
Erhållen ränta	2 464	1 877
Erlagd ränta	-2 483	-1 483
Betald inkomstskatt	-11 301	-7 308
Justering för övriga poster som inte ingår i den löpande verksamheten	-	-1 931
Kassaflöde före förändring av rörelsekapital	**52 625**	**35 027**
Förändring varulager	-12 397	-17 729
Förändring kundfordringar	-704	-65 108
Förändring koncernfordringar	12 379	-15 818
Förändring fordringar intressebolag	-1 386	-
Förändring kortfristiga fordringar	10 200	-16 834
Förändring leverantörsskulder	-15 362	68 259
Förändring rörelseskulder	-6 693	35 933
Förändring kortfristiga placeringar	5	1 732
Kassaflöde från den löpande verksamheten	**38 668**	**25 463**
Investeringsverksamheten		
Nettoinvestering i lös egendom	-4 419	-8 779
Investering i fast egendom	-17 325	-2 265
Sålda materiella anläggningstillgångar	1 876	1 307
Nettoinvestering i aktier i intressebolag	-1 350	-2 500
Joint ventures och övriga finansiella anläggningstillgångar	824	-
Kassaflöde från investeringsverksamheten	**-21 219**	**-11 412**
Finansieringsverksamheten		
Amortering lån	-9 456	-9 456
Utdelning till aktieägare	-7 061	-6 355
Kassaflöde från finansieringsverksamheten	**-16 517**	**-15 811**
Årets kassaflöde	**933**	**-1 760**
Likvida medel vid årets början	**302**	**2 062**
Likvida medel vid årets slut	**1 235**	**302**
Finansiell balans		
Balanslikviditet	132,3	126,6
Kassalikviditet	118,4	116,7
Soliditet	36,1	31,1

Noter

REDOVISNINGS- OCH VÄRDERINGSPRINCIPER

Bolagets och koncernens årsredovisning har upprättats enligt Årsredovisningslagen och Redovisningsrådets rekommendationer och uttalanden. Vissa ändringar av redaktionell art har gjorts för jämförbarheten. Motsvarande ändringar har gjorts för föregående år.

KONCERNREDOVISNING

I koncernredovisningen ingår dotterföretag där moderbolaget direkt eller indirekt innehar mer än 50 % av rösterna.

Koncernens bokslut är upprättat enligt förvärvsmetoden, vilket innebär att dotterbolagens egna kapital vid förvärvet, fastställt som skillnaden mellan tillgångarnas och skuldernas verkliga värden, elimineras i sin helhet. I koncernens egna kapital ingår härigenom endast den del av dotterbolagens egna kapital som tillkommit efter förvärvet.

INTÄKTER

Försäljning av tjänster och varor redovisas vid leverans till kunden, i enlighet med försäljningsvillkoren, och redovisas netto efter moms och rabatter. I koncernredovisningen elimineras koncernintern försäljning.

Principer för redovisning av intäkter från tjänste- respektive entreprenaduppdrag återfinns under rubriken Pågående uppdrag.

INKOMSTSKATTER

I moderbolaget redovisas på grund av sambandet mellan redovisning och beskattning den uppskjutna skatteskulden på obeskattade reserver, som en del av de obeskattade reserverna.

För poster som redovisas i resultaträkningen, redovisas även därmed sammanhängande skatteeffekter i resultaträkningen. Skatteeffekter av poster som redovisas direkt mot eget kapital, redovisas mot eget kapital.

FORDRINGAR

Fordringar upptas till det belopp som efter individuell prövning beräknas bli betalt.

VARULAGER

Varulager värderas, med tillämpning av först-in först-ut-principen, till det lägsta av anskaffningsvärdet och det verkliga värdet på balansdagen. För homogena varugrupper tillämpas kollektiv värdering.

PÅGÅENDE UPPDRAG

För utförda tjänsteuppdrag respektive entreprenaduppdrag redovisas inkomsten och de utgifter som är hänförliga till uppdraget som intäkt respektive kostnad i förhållande till uppdragets färdigställandegrad på balansdagen (successiv vinstavräkning). Ett uppdrags färdigställandegrad bestäms genom att nedlagda utgifter på balansdagen jämförs med beräknade totala utgifter. I de fall utfallet av tjänsteuppdrag eller entreprenaduppdrag inte kan beräknas på ett tillförlitligt sätt, redovisas intäkter endast i den utsträckning som motsvaras av de uppkomna uppdragsutgifter som sannolikt kommer att ersättas av beställaren. En befarad förlust på ett uppdrag redovisas omgående som kostnad.

AVSKRIVNINGAR AV MATERIELLA ANLÄGGNINGSTILLGÅNGAR

Bolagen inom koncernen skiljer i sin redovisning mellan avskrivningar enligt plan och bokförda avskrivningar.

De planenliga avskrivningarna baseras på ett avskrivningsunderlag som utgörs av de ursprungliga anskaffningsvärdena. Avskrivningarna har framräknats med avskrivningssatser som bygger på individuellt bedömda ekonomiska livslängder, således 10-12,5% för entreprenadmaskiner och redskap och 20% respektive 25% för inventarier, verktyg och installationer. För byggnader och markanläggningar är avskrivningssatserna mellan 2–5% och avskrivningarna påbörjas i samband med anläggningens idrifttagande. Skillnaden mellan planenlig och bokförd avskrivning redovisas som bokslutsdispositioner i resultaträkningen och som obeskattade reserver i balansräkningen.

NYCKELTALSDEFINITIONER

Kassalikviditet: Omsättningstillgångar exkl varulager i förhållande till kortfristiga skulder.
Balanslikviditet: Omsättningstillgångar inkl varulager i förhållande till kortfristiga skulder.
Soliditet: Det egna kapitalet i förhållande till balansomslutningen.
Avkastning på totalt kapital: Resultat efter finansiella poster med tillägg av räntekostnader, i förhållande till balansomslutningen.
Avkastning på eget kapital: Resultat efter finansiella poster med tillägg av räntekostnader, i förhållande till totalt eget kapital.

KASSAFLÖDESANALYS

Kassaflödesanalys upprättas enligt indirekt metod. Det redovisade kassaflödet omfattar endast transaktioner som medför in- eller utbetalningar.

KONCERNBOLAG

I koncernbokslutet ingår förutom moderbolaget BDX Företagen AB, de helägda dotterbolagen BDX Industri AB, BDX Miljö AB, Grus och Makadam Industrisådd AB, Bröderna Lindmark Entreprenad och Transport AB, Mejerifrakt ek förening i likvidation, Däckproffset i Luleå AB till 99%, Hit&Dit AB till 95% och Trätransporter AB till 75%.

Noter

NOT 1 INTÄKTERNAS FÖRDELNING

	Koncernen		Moderbolaget	
	2011	2010	**2011**	2010
I nettoomsättningen ingår intäkter från:				
Avräknade maskin- och transporttjänster	1 993 160	1 724 718	1 445 829	1 256 171
Entreprenader, resultatavräknad fakturering	1 187 669	944 934	1 087 959	933 515
Produktions- och övriga tjänsteintäkter	52 341	171 404	39 740	47 777
Material o varor	126 092	123 981	92 027	49 584
Övrigt	12 779	13 529	-	-
Elimineras	-765 823	-677 030	-	-
	2 606 217	**2 301 537**	**2 665 554**	**2 287 047**

Inköp och försäljning mellan koncernföretag

	2011		2010	
	Försäljning	Inköp	Försäljning	Inköp
BDX Företagen AB	485 692	264 882	404 853	212 634
BDX Industri AB	8 356	40 291	4 409	36 001
BDX Miljö AB	6 661	37 455	6 074	23 819
Däckproffset AB	2 047	1 089	2 194	1 092
Trätrans AB	150 500	146 404	148 311	143 706
GMI AB	59 763	17 333	53 416	26 206
Br Lindmark Entreprenad o Transport AB	52 775	47 070	55 602	44 660
Transportbolaget Kiruna AB	30	211 298	2 172	188 913
	765 823	**765 823**	**677 030**	**677 030**

NOT 2 ERSÄTTNING TILL REVISORERNA

	Koncernen		Moderbolaget	
	2011	2010	**2011**	2010
PWC AB och Ernst & Young:				
Revision	453	449	272	214
Andra uppdrag	56	464	56	464
Totalt	**509**	**913**	**327**	**678**

NOT 3 KONSTATERAD KUNDFÖRLUST

	Koncernen		Moderbolaget	
	2011	2010	**2011**	2010
Konstaterad kundförlust:	429	1 907	429	1 907

Noter

NOT 4 MEDELTAL ANSTÄLLDA, LÖNER, ANDRA ERSÄTTNINGAR OCH SOCIALA KOSTNADER

Medeltal anställda uppgår till:	Koncernen		Moderbolaget	
	2011	2010	**2011**	2010
Kvinnor	49,1	44,0	40,2	36,0
Män	196,5	182,0	121,0	105,0
Summa	**245,6**	**226,0**	**161,2**	**141,0**

Styrelseledamöter och ledande befattningshavare 2011:

Moderbolaget:	**Antal på balansdagen**	**Varav män**
Styrelseledamöter	10	100%
VD och övriga ledande befattningshavare	8	100%

Koncernen:	**Antal på balansdagen**	**Varav män**
Styrelseledamöter	10	100%
VD och övriga ledande befattningshavare	8	100%

Sjukfrånvaro:

Sjukfrånvaro i förhållande till sammanlagd ordinarie arbetstid inom olika grupper:

	Moderbolaget	**Koncernen**	Moderbolaget	Koncernen
	2011		2010	
Sjukfrånvaro kvinnor	2,0%	2,9%	1,9%	3,1%
Sjukfrånvaro män	1,9%	1,8%	1,4%	1,3%
Genomsnittlig sjukfrånvaro	2,0%	2,0%	1,5%	1,7%
anställda – 29 år	3,3%	2,7%	3,3%	2,3%
anställda 30 – 49 år	1,3%	1,7%	0,7%	1,3%
anställda 50 år -	2,1%	2,1%	2,2%	2,1%

Löner, ersättningar och sociala kostnader:

	2011		2010	
	Löner och andra ersättningar	**Sociala kostnader**	Löner och andra ersättningar	Sociala kostnader
Moderbolaget:	65 651	26 610	61 053	23 738
Varav pensionskostnader		6 928		5 432
Dotterbolag	38 627	14 618	35 664	10 777
Varav pensionskostnader		2 261		2 020
Koncernen	104 278	41 228	96 717	34 515
Varav pensionskostnader		9 190		7 453

Löner och andra ersättningar fördelade mellan styrelseledamöter med flera och anställda:

	2011		**2010**	
	Styrelse och VD	**Övriga anställda**	**Styrelse och VD**	**Övriga anställda**
Moderbolaget	2 144	63 507	1 810	59 243
Dotterbolag		38 627		35 664
Koncernen	**2 144**	**102 134**	**1 810**	**94 907**

Noter

NOT 5 SKATTER

	Koncernen		Moderbolaget	
	2011	2010	**2011**	2010
Redovisat resultat före skatt	61 323	60 329	40 659	25 677
Skatt enligt gällande skattesats	16 128	14 846	10 693	6 753
Skatteeffekt å ränta periodiseringsfond	379	162	230	210
Skatteeffekt av ej avdragsgilla kostnader	512	681	379	681
Skatteeffekt av ej skattepliktiga intäkter	-1	-33	-1	-9
Förändring uppskjuten skatt	-175	-	-	-
Skatt på årets resultat enligt resultaträkningen	**16 843**	**15 657**	**11 301**	**7 636**
Uppskjuten skatt	**-3 982**	**-4 628**	**-**	**-**

Den gällande skattesatsen är 26,3 %.

NOT 6 GOODWILL

	Koncernen	
	2011	2010
Ingående anskaffningsvärde	2 812	2 812
Anskaffningar under året	2 100	-
Utgående ackumulerat anskaffningsvärde	**4 912**	**2 812**
Ingående ackumulerade avskrivningar	-1 125	-562
Årets avskrivningar	-982	-562
Utgående ackumulerade avskrivningar	**-2 107**	**-1 125**
Utgående planenligt restvärde	**2 805**	**1 687**

NOT 7 BYGGNADER OCH MARK

	Koncernen		Moderbolaget	
	2011	2010	**2011**	2010
Ingående anskaffningsvärde	90 440	101 988	59 881	58 709
Anskaffningar under året	4 419	2 265	4 419	2 265
Avyttring, utrangering	-	-1 093	-	-1 093
Omklassificeringar	-	-12 719	-	-
Utgående ackumulerat anskaffningsvärde	**94 859**	**90 440**	**64 301**	**59 881**
Ingående ackumulerade avskrivningar	-33 519	-36 186	-23 418	-21 565
Omklassificeringar	-	3 956	-	-395
Årets avskrivningar	-3 219	-2 586	-1 665	-1 458
Årets avyttring	-	1 296	-	-
Utgående ackumulerade avskrivningar	-36 738	-33 519	-25 083	-23 418
Utgående planenligt restvärde	**58 121**	**56 921**	**39 218**	**36 464**
Utgående bokfört värde	**58 121**	**56 921**	**39 218**	**36 464**
Taxeringsvärde	**35 883**	**36 224**	**26 033**	**26 033**

Noter

NOT 8 FÖRBÄTTRINGSKOSTNADER PÅ ANNANS FASTIGHET

	Koncernen		Moderbolaget	
	2011	2010	**2011**	2010
Ingående anskaffningsvärde	17 234	4 575	-	-
Omklassificeringar	-	12 659	-	-
Utgående ackumulerat anskaffningsvärde	17 234	17 234	-	-
Ingående ackumulerade avskrivningar	-9 969	-3 446	-	-
Omklassificeringar	-	-5 025	-	-
Årets avskrivningar	-1 498	-1 498	-	-
Utgående ackumulerade avskrivningar	**-11 466**	**-9 969**	**-**	**-**
Utgående restvärde	**5 768**	**7 266**	**-**	**-**

NOT 9 NYTTJANDERÄTTER

	Koncernen		Moderbolaget	
	2011	2010	**2011**	2010
Ingående anskaffningsvärde	1 964	1 864	-	-
Anskaffningar under året	-	100	-	-
Utgående ackumulerat anskaffningsvärde	**1 964**	**1 964**	**-**	**-**
Ingående ackumulerade avskrivningar	-554	-535	-	-
Ingående ackumulerade nedskrivningar	-583	-583	-	-
Årets avskrivningar	-20	-18	-	-
Utgående ackumulerade avskrivningar	**-1 157**	**-1 137**	**-**	**-**
Utgående restvärde	**807**	**827**	**-**	**-**

NOT 10 MASKINER OCH ANDRA TEKNISKA ANLÄGGNINGAR

	Koncernen		Moderbolaget	
	2011	2010	**2011**	2010
Ingående anskaffningsvärde	103 830	95 981	-	-
Anskaffningar under året	29 696	8 282	-	-
Avyttring, utrangering	-8 163	-433	-	-
Utgående ackumulerat anskaffningsvärde	**125 363**	**103 830**	**-**	**-**
Ingående ackumulerade avskrivningar	-73 866	-67 492	-	-
Avyttring, utrangering	4 456	-1 495	-	-
Årets avskrivningar	-7 803	-4 878	-	-
Utgående ackumulerade avskrivningar	**-77 213**	**-73 866**	**-**	**-**
Utgående restvärde	**48 149**	**29 964**	**-**	**-**

Noter

NOT 11 INVENTARIER, VERKTYG OCH INSTALLATIONER

	Koncernen		Moderbolaget	
	2011	2010	**2011**	2010
Ingående anskaffningsvärde	108 486	141 332	52 062	46 263
Anskaffningar under året	37 692	13 864	17 324	9 820
Avyttring, utrangering	-3 798	-46 710	-5 765	-4 021
Utgående ackumulerat anskaffningsvärde	**142 380**	**108 486**	**63 622**	**52 062**
Ingående ackumulerade avskrivningar	-52 491	-78 375	-27 674	-23 051
Årets avskrivningar	-21 144	-14 548	-8 895	-7 488
Avyttring, utrangering	2 079	40 432	3 785	2 865
Utgående ackumulerade avskrivningar	**-71 556**	**-52 491**	**-32 784**	**-27 674**
Utgående planenligt restvärde	**70 824**	**55 995**	**30 838**	**24 388**
Avskrivningar utöver plan	-	-	-9 334	-7 158
Utgående restvärde	**70 824**	**55 995**	**21 504**	**17 231**

Koncernens samtliga tillgångar är försäkrade i Länsförsäkringar, Trygg Hansa samt IF. I försäkringarna ingår egendoms-, avbrotts-, ansvars-, rättskydds-, entreprenad- och tjänstereseförsäkring.

NOT 12 AKTIER OCH ANDELAR I DOTTERBOLAG

	Säte	Antal	Innehav	Kvotvärde	Bokfört
BDX Industri AB, 556193-5924	Luleå	1 000	100%	1 000	1 496
BDX Miljö AB, 556286-4412	Luleå	2 000	100%	100	366
Hit & Dit AB, 556137-1989	Luleå	1900	95%	100	194
Däckproffset i Luleå AB, 556249-6645	Luleå	790	99%	1 000	560
GMI AB, 556103-6160	Piteå	40 000	100%	100	24 315
Trätransporter i Norrbotten AB, 556230-9350	Luleå	4 500	75%	100	450
Br Lindmark Entreprenad o Transport AB, 556118-7831	Luleå	10 000	100%	100	27 882
Mejerifrakt ek för i likvidation, 797000-2270	Luleå		100%		420
Moderbolagets aktier i dotterbolag					**55 683**

NOT 13 AKTIER I INTRESSEBOLAG

	Säte	Antal	Innehav	Kvotvärde	Bokfört
Flibio AB, 556557-0214	Luleå	500	50%	100	1 764
Liafrakt AB, 556730-6609	Kramfors	500	50%	100	1 350
Summa aktier i intressebolag					**3 114**

Noter

NOT 14 EGET KAPITAL

Koncernen	Aktiekapital	Bundna reserver	Fritt eget kapital	Årets vinst	Summa
Eget kapital vid årets ingång	70 606	101 171	44 054	39 946	255 777
Utdelning till aktieägare				-7 061	-7 061
Vinstdisposition			32 886	-32 886	-
Förskjutning mellan fria o bundna reserver		2 860	-5 942		-3082
Årets vinst				53 134	53 134
Eget kapital vid årets utgång	**70 606**	**104 031**	**70 998**	**53 134**	**298 769**

Moderbolaget	Aktiekapital	Bundna reserver	Fritt eget kapital	Årets vinst	Summa
Eget kapital vid årets ingång	70 606	30 767	32 310	18 041	151 723
Utdelning till aktieägare				-7 061	-7 061
Vinstmedel			10 980	-10 980	-
Årets vinst				29 358	29 358
Eget kapital vid årets utgång	**70 606**	**30 767**	**43 290**	**29 358**	**174 020**

70 606 aktier à kvotvärde 1 000 kr

NOT 15 OBESKATTADE RESERVER

	Moderbolaget	
	2011	2010
Periodiseringsfonder	53 238	42 811
Ackumulerade avskrivningar utöver plan	9 334	7 158
	62 571	**49 969**

NOT 16 PÅGÅENDE TJÄNSTEUPPDRAG

	Koncernen		Moderbolaget	
	2011	2010	**2011**	2010
Uppdragsinkomster som redovisats under räkenskapsperioden	59 450	152 525	59 450	152 525
Ackumulerade uppdragsutgifter under räkenskapsperioden	-50 929	-149 359	-50 929	-149 359
Erhållna förskott	**8 521**	**3 165**	**8 521**	**3 165**

Noter

NOT 17 UPPLUPNA KOSTNADER OCH FÖRUTBETALDA INTÄKTER

	Koncernen		Moderbolaget	
	2011	2010	**2011**	2010
Upplupna löner och semesterlöner	19 209	19 125	12 826	13 323
Upplupna sociala avgifter	9 278	9 899	7 261	7 473
Övriga poster	12 099	8 175	6 192	3 248
	40 585	**37 200**	**26 279**	**24 044**

NOT 18 STÄLLDA SÄKERHETER

	Koncernen		Moderbolaget	
	2011	2010	**2011**	2010
Ställda panter				
Företagsinteckning	202 745	140 951	151 950	126 156
Fastighetsinteckning	39 256	34 956	36 506	33 206
	242 001	**175 907**	**188 456**	**159 362**

Ansvarsförbindelser

	Koncernen		Moderbolaget	
	2011	2010	**2011**	2010
Flibio AB	5 197	4 019	5 197	4 019

Resultat- och balansräkning kommer att föreläggas bolagsstämman för fastställelse.

Luleå den 16 april 2012

Mats Öhrlund
Ordförande

Lennart Åsén

Tomas Turovaara

Tommy Bergström

Benny Öhman

Ove Amundsson

Roger Åström

Anders Öqvist

Fredrik Brun

Thord Palmgren

Tomas Bergdahl
VD

Min revisionsberättelse beträffande denna årsredovisning har avgivits den 23 april 2012.

Rolf Anttila
Auktoriserad revisor

Thomas Wassermann
Lekmannarevisor

Revisionsberättelse

Till årsstämman i BDX Företagen AB, org nr 556207-3329

RAPPORT OM ÅRSREDOVISNINGEN OCH KONCERNREDOVISNINGEN

Vi har reviderat årsredovisningen och koncernredovisningen för BDX Företagen AB för år 2011. Bolagets årsredovisning och koncernredovisning ingår i den tryckta versionen av detta dokument på sidan 29.

STYRELSENS OCH VERKSTÄLLANDE DIREKTÖRENS ANSVAR FÖR ÅRSREDOVISNINGEN OCH KONCERNREDOVISNINGEN

Det är styrelsen och verkställande direktören som har ansvaret för att upprätta en årsredovisning som ger en rättvisande bild enligt årsredovisningslagen och en koncernredovisning som ger en rättvisande bild enligt internationella redovisningsstandarder IFRS, såsom de antagits av EU, och årsredovisningslagen, och för den interna kontroll som styrelsen och verkställande direktören bedömer är nödvändig för att upprätta en årsredovisning och koncernredovisning och inte innehåller väsentliga felaktigheter, vare sig dessa beror på oegentligheter eller på fel.

REVISORNS ANSVAR

Vårt ansvar är att uttala oss om årsredovisningen och koncernredovisningen på grundval av vår revision. Vi har utfört revisionen enligt International Standards on Auditing och god revisionssed i Sverige. Dessa standarder kräver att vi följer yrkesetiska krav samt planerar och utför revisionen för att uppnå rimlig säkerhet att årsredovisningen och koncernredovisningen inte innehåller väsentliga felaktigheter.

En revision innefattar att genom olika åtgärder inhämta revisionsbevis om belopp och annan information i årsredovisningen och koncernredovisningen. Revisorn väljer vilka åtgärder som ska utföras, bland annat genom att bedöma riskerna för väsentliga felaktigheter i årsredovisningen och koncernredovisningen, vare sig dessa beror på oegentligheter eller på fel. Vid denna riskbedömning beaktar revisorn de delar av den interna kontrollen som är relevanta för hur bolaget upprättar årsredovisningen och koncernredovisningen för att ge en rättvisande bild i syfte att utforma granskningsåtgärder som är ändamålsenliga med hänsyn till omständigheterna, men inte i syfte att göra ett uttalande om effektiviteten i bolagets interna kontroll. En revision innefattar också en utvärdering av ändamålsenligheten i de redovisningsprinciper som har använts och av rimligheten i styrelsens och verkställande direktörens uppskattningar i redovisningen, liksom en utvärdering av den övergripande presentationen i årsredovisningen och koncernredovisningen

Vi anser att de revisionsbevis vi har inhämtat är tillräckliga och ändamålsenliga som grund för våra uttalanden.

UTTALANDEN

Enligt vår uppfattning har årsredovisningen upprättats i enlighet med årsredovisningslagen och ger en i alla väsentliga avseenden rättvisande bild av moderbolagets finansiella ställning per den 31 december 2011 och av dess finansiella resultat och kassaflöden för året enligt årsredovisningslagen, och koncernredovisningen har upprättats i enlighet med årsredovisningslagen och ger en i alla väsentliga avseenden rättvisande bild av koncernens finansiella ställning per den 31 december 2011 och av dess resultat och kassaflöden enligt internationella redovisningsstandarder, såsom de antagits av EU, och årsredovisningslagen. Förvaltningsberättelsen är förenlig med årsredovisningens och koncernredovisningens övriga delar. Vi tillstyrker därför att årsstämman fastställer resultat-räkningen och balansräkningen för moderbolaget och koncernen.

RAPPORT OM ANDRA KRAV ENLIGT LAGAR OCH ANDRA FÖRFATTNINGAR

Utöver vår revision av årsredovisningen och koncernredovisningen har vi även reviderat förslaget till dispositioner beträffande bolagets vinst eller förlust samt styrelsens och verkställande direktörens förvaltning för BDX Företagen AB för år 2011.

STYRELSENS OCH VERKSTÄLLANDE DIREKTÖRENS ANSVAR

Det är styrelsen som har ansvaret för förslaget till dispositioner beträffande bolagets vinst eller förlust, och det är styrelsen och verkställande direktören som har ansvaret för förvaltningen enligt aktiebolagslagen.

REVISORNS ANSVAR

Vårt ansvar är att med rimlig säkerhet uttala oss om förslaget till dispositioner beträffande bolagets vinst eller förlust och om förvaltningen på grundval av vår revision. Vi har utfört revisionen enligt god revisionssed i Sverige.

Som underlag för vårt uttalande om styrelsens förslag till dispositioner beträffande bolagets vinst eller förlust har vi granskat styrelsens motiverade yttrande samt ett urval av underlagen för detta för att kunna bedöma om förslaget är förenligt med aktiebolagslagen.

Som underlag för vårt uttalande om ansvarsfrihet har vi utöver vår revision av årsredovisningen och koncernredovisningen granskat väsentliga beslut, åtgärder och förhållanden i bolaget för att kunna bedöma om någon styrelseledamot eller verkställande direktören är ersättningsskyldig mot bolaget. Vi har även granskat om någon styrelseledamot eller verkställande direktören på annat sätt har handlat i strid med aktiebolagslagen, årsredovisningslagen eller bolagsordningen.

Vi anser att de revisionsbevis vi inhämtat är tillräckliga och ändamålsenliga som grund för våra uttalanden.

UTTALANDEN

Vi tillstyrker att årsstämman disponerar vinsten enligt förslaget i förvaltningsberättelsen och beviljar styrelsens ledamöter och verkställande direktören ansvarsfrihet för räkenskapsåret.

Särskild förteckning över lån och säkerheter har upprättats i enlighet med vad som föreskrivs i aktiebolagslagen.

LULEÅ DEN 23 APRIL 2012

PWC AB

ROLF ANTTILA
AUKTORISERAD REVISOR

Koncernbolag

Resultaträkningar före elemineringar 2011-01-01 till 2011-12-31.

	BDX Företagen AB	BDX Industri AB	BDX Miljö AB	Däckproffset i Luleå AB	GMI AB	Trätrans AB	Bletab	Transport-bolaget	Summa BDX koncern
Intäkter i rörelsen									
Nettoomsättning	2 665 554	108 710	51 054	13 975	64 876	150 504	98 058	219 209	3 371 940
Avgår punktskatter	-3 688				-3 220				-6 908
Övriga intäkter	6 777	857	1 406	66	1 356		55	50	10 566
Summa intäkter	**2 668 643**	**109 566**	**52 459**	**14 041**	**63 013**	**150 504**	**98 113**	**219 259**	**3 375 598**
Maskin- och transportkostnader	-1 382 025	-52 691				-146 856	-47 648	-207 550	-1 836 769
Material, varuinköp o div entr.kostn	-1 105 864	-6 853	-44 809	-8 595	-34 697		-10 252	-742	-1 211 813
Övriga externa kostnader	-48 251	-15 358	-3 155	-2 481	-16 855	-1 455	-2 805	-5 483	-95 842
Personalkostnader	-68 557	-16 307	-2 816	-2 450	-6 450	-1 796	-24 134		-122 510
Avskrivningar	-10 665	-7 870	-649	-298	-3 432	-82	-9 039		-32 034
Rörelseresultat	**53 280**	**10 486**	**1 031**	**218**	**1 578**	**316**	**4 236**	**5 484**	**76 630**
Ränteintäkter o övriga finansiella intäkter	2 464	91	155	45	244		1	290	3 289
Räntekostnader o övriga finansiella kostnader	-2 483	-43	-2				-436		-2 964
Ber resultat före bokslutsdisp o skatt	**53 261**	**10 534**	**1 184**	**263**	**1 822**	**316**	**3 801**	**5 774**	**76 955**
Bokslutsdispositioner	-12 602	-1 808	-213	62	1 358	21	-1 000	-1 450	-15 632
Resultat före skatt	**40 659**	**8 726**	**971**	**325**	**3 180**	**337**	**2 801**	**4 324**	**61 323**
Skatt	-11 301	-2 399	-269	-103	-729	-95	-796	-1 150	-16 843
ÅRETS RESULTAT	**29 358**	**6 327**	**702**	**222**	**2 451**	**242**	**2 005**	**3 174**	**44 480**

Intressebolag

	Flibio AB	Liafrakt	Summa intressebolag
Intäkter i rörelsen			
Nettoomsättning	16 829	32 375	49 204
Avgår punktskatter			
Övriga intäkter	-12	133	121
Summa intäkter	**16 817**	**32 508**	**49 325**
Maskin- och transportkostnader	-8 502	-29 389	-37 890
Material, varuinköp o div entr.kostn	-566		-566
Övriga externa kostnader	-3 505	-1 117	-4 623
Personalkostnader	-2 399	-1 890	-4 289
Avskrivningar	-1 346	-28	-1 374
Rörelseresultat	**499**	**83**	**582**
Ränteintäkter o övr finansiella intäkter	9	6	15
Räntekostnader o övr finansiella kostnader	-260	-1	-260
Ber resultat före bokslutsdisp o skatt	**249**	**88**	**337**
Bokslutsdispositioner			
Resultat före skatt	**249**	**88**	**337**
Skatt	-65		-65
ÅRETS RESULTAT	**184**	**88**	**272**

BDX FÖRETAGEN AB.
BOX 854, 971 26 LULEÅ
TELEFON 0920 - 26 26 00
WWW.BDX.SE